

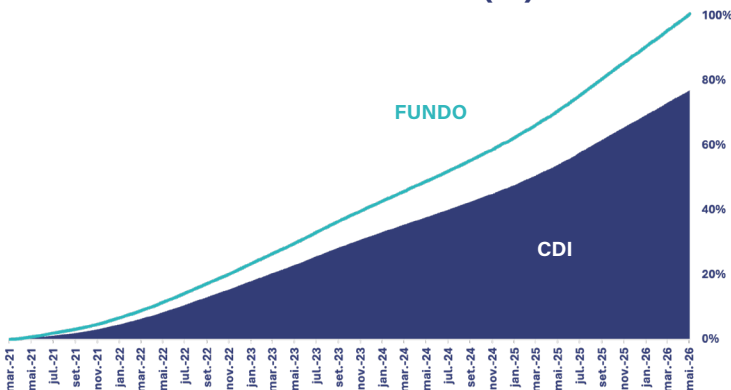
### ESTRATÉGIA DE INVESTIMENTO

O Ceter FIC FIDC tem como objetivo superar o CDI no longo prazo, com alocação em ativos estruturados de crédito privado. O fundo busca atingir seus objetivos primordialmente por meio da aquisição de cotas de fundos de investimento em direitos creditórios (FIDCs), originados por empresas com larga experiência no mercado e que apresentam uma relação risco/retorno adequada. O fundo conta com a gestão da est Gestão de Patrimônio. A alocação do patrimônio em FIDCs é feita de forma bastante diversificada, envolvendo somente cotas sêniores e mezanino. Esta estratégia busca mitigar riscos através de estruturas de subordinação robustas. O Ceter FIC FIDC investe em fundos que possuem políticas de originação de operações autossustentáveis, contudo, o monitoramento é realizado de forma intensiva para mitigar riscos de execução.

### RENTABILIDADE MENSAL

		JAN	FEV	MAR	ABR	MAI	JUN	JUL	AGO	SET	OUT	NOV	DEZ	ANO
2026	FUNDO	1,35%	1,14%	1,40%	1,27%	1,28%								6,62%
	CDI	1,16%	1,00%	1,21%	1,09%	1,07%								5,66%
	% CDI	116%	114%	116%	117%	119%								117%
2025	FUNDO	1,24%	1,19%	1,16%	1,27%	1,35%	1,30%	1,52%	1,39%	1,44%	1,49%	1,22%	1,40%	17,20%
	CDI	1,01%	0,99%	0,96%	1,06%	1,14%	1,10%	1,28%	1,16%	1,22%	1,28%	1,05%	1,22%	14,31%
	% CDI	123%	120%	121%	120%	119%	119%	119%	120%	118%	117%	116%	115%	120%
2024	FUNDO	1,17%	0,97%	1,02%	1,16%	1,02%	0,97%	1,14%	1,07%	1,05%	1,16%	0,99%	1,15%	13,65%
	CDI	0,97%	0,80%	0,83%	0,89%	0,83%	0,79%	0,91%	0,87%	0,83%	0,93%	0,79%	0,93%	10,88%
	% CDI	121%	121%	123%	130%	122%	123%	126%	124%	125%	125%	125%	124%	125%
2023	FUNDO	1,36%	1,13%	1,40%	1,11%	1,36%	1,28%	1,29%	1,38%	1,18%	1,20%	1,11%	1,09%	15,95%
	CDI	1,12%	0,92%	1,17%	0,92%	1,12%	1,07%	1,07%	1,14%	0,97%	1,00%	0,92%	0,89%	13,03%
	% CDI	121%	123%	120%	121%	121%	120%	121%	121%	122%	120%	121%	122%	122%
2022	FUNDO	0,94%	0,94%	1,16%	1,04%	1,28%	1,23%	1,24%	1,39%	1,28%	1,22%	1,20%	1,36%	15,25%
	CDI	0,73%	0,75%	0,92%	0,83%	1,03%	1,01%	1,03%	1,17%	1,07%	1,02%	1,02%	1,12%	12,35%
	% CDI	129%	125%	126%	125%	124%	122%	120%	119%	120%	120%	118%	121%	124%

### RENTABILIDADE ACUMULADA (%)



### PERFORMANCE HISTÓRICA

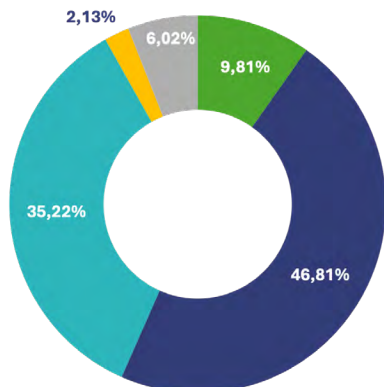
	FUNDO	CDI	% CDI	CDI + (a.a.)
MÊS	1,28%	1,07%	119%	2,63%
YTD	6,62%	5,66%	117%	2,39%
12 MESES	17,55%	14,82%	118%	2,73%
DESDE O INÍCIO	100,63%	76,80%	131%	4,23%
PL				261.420.487,41
PL MÉDIO (12 MESES)				205.691.353,15

Este documento foi produzido pela est Gestão de Patrimônio Ltda ("est"), as informações contidas nesse material possuem caráter exclusivamente informativo. A est não comercializa, nem distribui cotas de fundos de investimentos. Fundos de Investimento não contam com a garantia do administrador do fundo, do gestor da carteira, de qualquer mecanismo de seguro ou, ainda do fundo garantidor de créditos - FGC. A rentabilidade obtida no passado não representa garantia de rentabilidade futura. A rentabilidade do fundo não é líquida de impostos, mas é líquida de taxa de administração e de taxa de performance. Para avaliação da performance do fundo de investimento é recomendável uma análise de no mínimo 12 (doze) meses. É recomendada a leitura cuidadosa do Formulário de Informações Essenciais, Lâmina CVM e Regulamento do fundo de investimento pelo investidor antes de investir seus recursos. Os fundos geridos pela est podem utilizar estratégias com derivativos como parte integrante de sua política de investimento. Tais estratégias, da forma como são adotadas, podem resultar em significativas perdas patrimoniais para seus cotistas, podendo inclusive acarretar perdas superiores ao capital aplicado e a consequente obrigação do cotista de aportar recursos adicionais para cobrir o prejuízo do fundo. Os investidores devem estar preparados para aceitar os riscos inerentes aos diversos mercados em que atuam e, consequentemente possíveis variações no patrimônio investido.

Supervisão e Fiscalização: Comissão de Valores Mobiliários - CVM. Serviço de Atendimento ao Cidadão: [www.cvm.gov.br](http://www.cvm.gov.br)  
Endereço - est: Rua Hungria, 514 - Conj. 161 - Jardim Europa - São Paulo - SP - 01455-000 - Tel: +55 11 5990-1020 - [www.estgp.com.br](http://www.estgp.com.br)

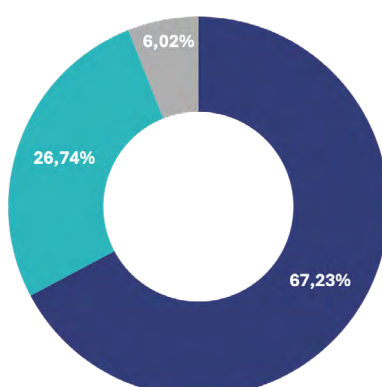


CLASSE DE RATING



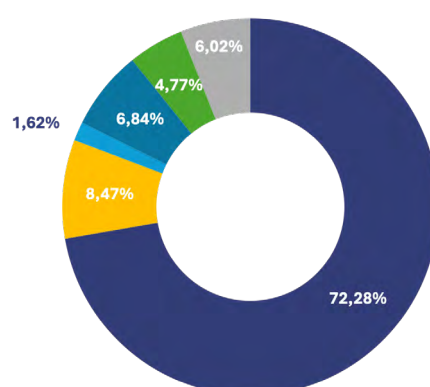
■ AA ■ A ■ BBB ■ BB ■ Caixa

CLASSE DE COTAS



■ Sênior ■ Mezanino ■ Caixa

SEGMENTAÇÃO POR SETOR



■ MCMS ■ Precatórios ■ Legal Claims ■ Imobiliário ■ Outros ■ Caixa

## COMENTÁRIO DOS GESTORES

No mercado local de crédito privado, maio trouxe uma mudança relevante de dinâmica. As debêntures convencionais, precificadas em CDI+, apresentaram fechamento de spreads em praticamente todos os níveis de rating e portes de emissores, em um movimento saudável após a correção generalizada observada entre março e o início de maio.

A dinâmica descrita nos meses anteriores – marcada pela ausência de um comprador marginal relevante e por resgates pressionando os preços – começou a se reverter de forma mais consistente. O mercado secundário recuperou liquidez, e os spreads passaram a refletir de maneira mais adequada os fundamentos dos emissores. Embora a indústria ainda tenha registrado resgates líquidos em maio, o volume foi significativamente inferior ao observado no mês anterior.

No segmento de debêntures incentivadas, começamos a observar os primeiros sinais de estabilização após um período prolongado de correção de preços. Vale destacar que diversos emissores de grande porte e índices de referência chegaram a ser negociados com taxas inferiores às dos títulos soberanos de prazo equivalente, uma distorção que tende a se corrigir ao longo do tempo.

No mercado de FIDCs, a captação segue positiva. Em abril, enquanto a indústria de fundos registrou saída líquida de aproximadamente R\$ 18 bilhões, os FIDCs captaram R\$ 4,5 bilhões, acumulando cerca de R\$ 12 bilhões no ano.

Ainda assim, reiteramos nossa postura cautelosa. O ambiente inflacionário permanece mais incerto, a taxa Selic terminal encontra-se em patamar superior ao projetado no início do ano e o número de recuperações judiciais e extrajudiciais continua em trajetória de crescimento. Diante desse cenário, intensificamos o monitoramento da carteira, com análises mais frequentes e granulares dos fundos investidos.

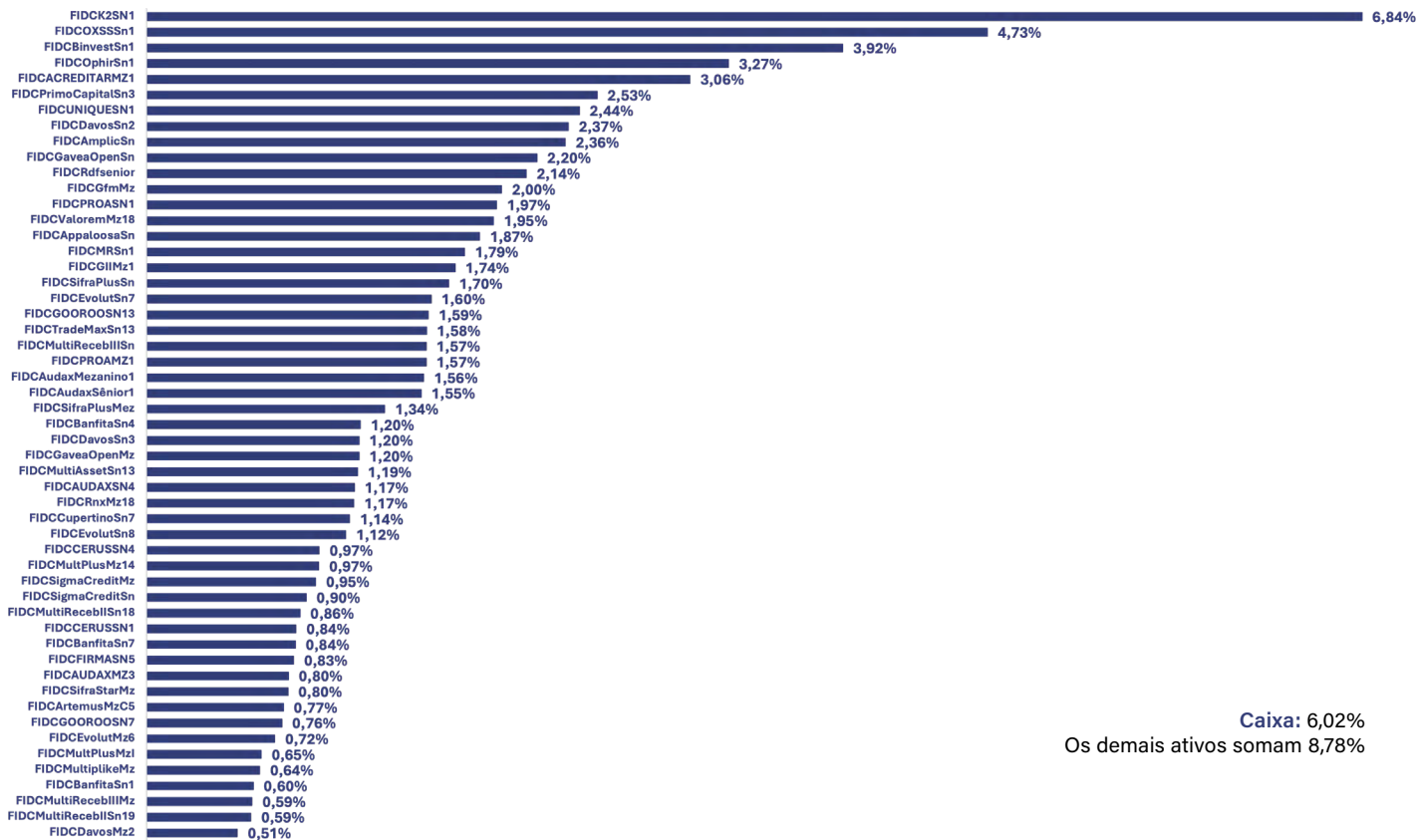
Até o momento, contudo, não identificamos casos problemáticos na carteira do **Ceter FIC FIDC**, tampouco sinais de risco sistêmico para a indústria de crédito como um todo.

Este documento foi produzido pela est Gestão de Patrimônio Ltda ("est"), as informações contidas nesse material possuem caráter exclusivamente informativo. A est não comercializa, nem distribui cotas de fundos de investimentos. Fundos de Investimento não contam com a garantia do administrador do fundo, do gestor da carteira, de qualquer mecanismo de seguro ou, ainda do fundo garantidor de créditos – FGC. A rentabilidade obtida no passado não representa garantia de rentabilidade futura. A rentabilidade do fundo não é líquida de impostos, mas é líquida de taxa de administração e de taxa de performance. Para avaliação da performance do fundo de investimento é recomendável uma análise de no mínimo 12 (doze) meses. É recomendada a leitura cuidadosa do Formulário de Informações Essenciais, Lâmina CVM e Regulamento do fundo de investimento pelo investidor antes de investir seus recursos. Os fundos geridos pela est podem utilizar estratégias com derivativos como parte integrante de sua política de investimento. Tais estratégias, da forma como são adotadas, podem resultar em significativas perdas patrimoniais para seus cotistas, podendo inclusive acarretar perdas superiores ao capital aplicado e a consequente obrigação do cotista de aportar recursos adicionais para cobrir o prejuízo do fundo. Os investidores devem estar preparados para aceitar os riscos inerentes aos diversos mercados em que atuam e, consequentemente possíveis variações no patrimônio investido.

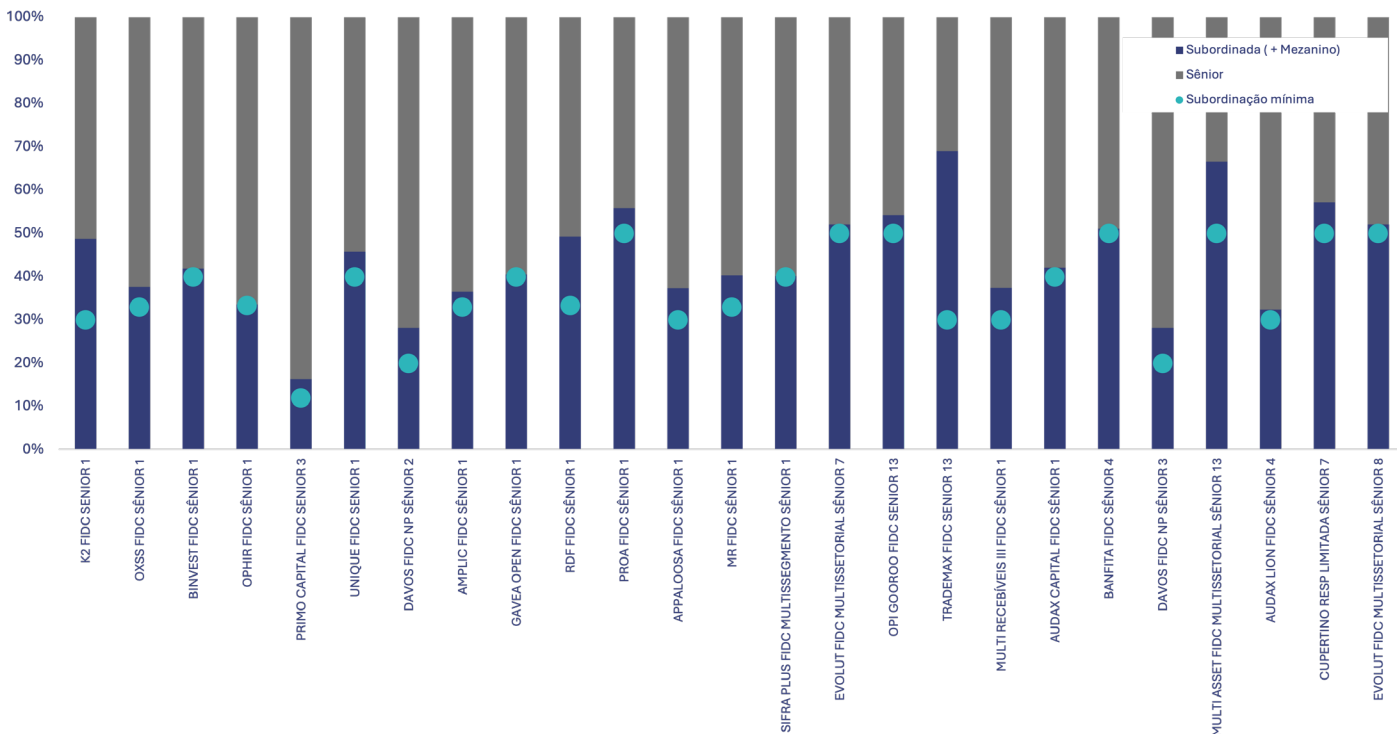
Supervisão e Fiscalização: Comissão de Valores Mobiliários - CVM. Serviço de Atendimento ao Cidadão: [www.cvm.gov.br](http://www.cvm.gov.br)  
Endereço • est: Rua Hungria, 514 - Conj. 161 - Jardim Europa - São Paulo - SP - 01455-000 - Tel: +55 11 5990-1020 - [www.estgp.com.br](http://www.estgp.com.br)



### ALOCAÇÃO DA CARTEIRA



### SUBORDINAÇÃO E MAIS INFORMAÇÕES DOS FUNDOS INVESTIDOS



Este documento foi produzido pela est Gestão de Patrimônio Ltda ("est"), as informações contidas nesse material possuem caráter exclusivamente informativo. A est não comercializa, nem distribui cotas de fundos de investimentos. Fundos de Investimento não contam com a garantia do administrador do fundo, do gestor da carteira, de qualquer mecanismo de seguro ou, ainda do fundo garantidor de créditos - FGC. A rentabilidade obtida no passado não representa garantia de rentabilidade futura. A rentabilidade do fundo não é líquida de impostos, mas é líquida de taxa de administração e de taxa de performance. Para avaliação da performance do fundo de investimento é recomendável uma análise de no mínimo 12 (doze) meses. É recomendada a leitura cuidadosa do Formulário de Informações Essenciais, Lâmina CVM e Regulamento do fundo de investimento pelo investidor antes de investir seus recursos. Os fundos geridos pela est podem utilizar estratégias com derivativos como parte integrante de sua política de investimento. Tais estratégias, da forma como são adotadas, podem resultar em significativas perdas patrimoniais para seus cotistas, podendo inclusive acarretar perdas superiores ao capital aplicado e a consequente obrigação do cotista de aportar recursos adicionais para cobrir o prejuízo do fundo. Os investidores devem estar preparados para aceitar os riscos inerentes aos diversos mercados em que atuam e, consequentemente possíveis variações no patrimônio investido.



## SUBORDINAÇÃO E MAIS INFORMAÇÕES DOS FUNDOS INVESTIDOS

ISIN	Fundos Investidos	Rating	Nível Atual de Subordinação do Fundo	Subordinação Mínima Sênior (Regulamento)	PL Investido (R\$)
BR0K22CTF999	K2 FIDC SENIOR 1	A-	48,75%	30,00%	17.907.310,39
BR07W1CTF027	OXSS FIDC SÊNIOR 1	A-	37,62%	33,00%	12.389.705,95
BR0H7DCTF001	BINVEST FIDC SÊNIOR 1	BBB+	41,90%	40,00%	10.257.280,27
BR0C6MCTF009	OPHIR FIDC SÊNIOR 1	BBB+	33,54%	33,33%	8.575.954,03
BR0IZ6CTF099	PRIMO CAPITAL FIDC SENIOR 3	BBB-	16,30%	12,00%	6.639.126,89
BR02PPCTF010	UNIQUE FIDC SENIOR 1	AA-	45,76%	40,00%	6.378.103,41
BR0DGRCTF042	DAVOS FIDC NP SÊNIOR 2	A	28,10%	20,00%	6.217.779,63
BR0AMNCTF003	AMPLIC FIDC SÊNIOR 1	A-	36,55%	33,00%	6.169.404,58
BR00ALCTF015	GAVEA OPEN FIDC SÊNIOR 1	A	40,51%	40,00%	5.753.319,43
BREVT3CTF014	RDF FIDC SÊNIOR 1	AA-	49,29%	33,33%	5.595.324,48
BR00ULCTF005	PROA FIDC SÊNIOR 1	A+	55,84%	50,00%	5.159.656,39
BR01DMCTF023	APPALOOSA FIDC SÊNIOR 1	A-	37,38%	30,00%	4.907.256,00
BR02DYCTF000	MR FIDC SÊNIOR 1	A	40,26%	33,00%	4.688.165,42
BRBRPLCTF005	SIFRA PLUS FIDC MULTISSEGMENTO SÊNIOR 1	AA	40,13%	40,00%	4.454.089,40
BR00OCTF0F4	EVOLUT FIDC MULTISSETORIAL SÊNIOR 7	A+	52,09%	50,00%	4.193.884,88
BR0HE1CTF0Y5	OPI GOOROO FIDC SENIOR 13	BBB+	54,21%	50,00%	4.151.415,46
BRTRDMCTF0H1	TRADEMAX FIDC SENIOR 13	AA-	69,01%	30,00%	4.127.198,83
BR0832CTF024	MULTI RECEBÍVEIS III FIDC SÊNIOR 1	A	37,42%	30,00%	4.121.729,99
BR0AIFCTF015	AUDAX CAPITAL FIDC SÊNIOR 1	A	42,12%	40,00%	4.047.396,45
BR05O7CTF059	BANFITA FIDC SÊNIOR 4	BBB+	51,09%	50,00%	3.152.716,72
BR0DGRCTF059	DAVOS FIDC NP SÊNIOR 3	A	28,10%	20,00%	3.132.291,76
BRMTASCTF0C4	MULTI ASSET FIDC MULTISSETORIAL SÊNIOR 13	A	66,52%	50,00%	3.109.807,99
BR0P4CCTF083	AUDAX LION FIDC SÊNIOR 4	A	32,33%	30,00%	3.063.862,12
BR07PACTF060	CUPERTINO RESP LIMITADA SÊNIOR 7	BBB+	57,20%	50,00%	2.992.194,05
BR00OCTF0C1	EVOLUT FIDC MULTISSETORIAL SÊNIOR 8	A+	52,09%	50,00%	2.934.687,13

Fonte: Quantum Axis

## INFORMAÇÕES OPERACIONAIS

<b>Objetivo do Fundo</b>	Superar o CDI no longo prazo.	<b>Taxa de Administração</b>	1,07% a.a. (máx. 2,40% a.a.)
<b>Público Alvo</b>	Investidores Qualificados e Entidades Fechadas de Previdência Complementar	<b>Taxa de Performance</b>	10% do que exceder 100% do CDI
<b>Categoria ANBIMA</b>	Multicarteira outros	<b>Tributação</b>	15% no resgate
<b>Data de Início</b>	26 de março de 2021	<b>Taxa de Ingresso/Saída</b>	Não há
<b>Bloomberg Ticket</b>	NEST INT BZ	<b>Aplicação Mínima</b>	R\$ 1.000,00
<b>Gestor</b>	est Gestão de Patrimônio	<b>Movimentação Mínima</b>	R\$ 500,00
<b>Administrador</b>	Banco Daycoval S.A.	<b>Aplicações</b>	D+0 (dia útil) para aplicações efetuadas até às 14h30
<b>Custodiante</b>	Banco Daycoval S.A.	<b>Resgates</b>	D+60 (dias corridos), com liquidação / D+1 (dia útil)
<b>Patrimônio Líquido</b>	R\$ 261.420.487,41	<b>SAC</b>	pci@bancodaycoval.com.br ou no telefone 0800 7750500
<b>PL Médio (12 Meses)</b>	R\$ 205.691.353,15	<b>Ouvidoria</b>	0800 7770900
		<b>CNPJ</b>	39.806.561/0001-18

Este documento foi produzido pela est Gestão de Patrimônio Ltda ("est"), as informações contidas nesse material possuem caráter exclusivamente informativo. A est não comercializa, nem distribui cotas de fundos de investimentos. Fundos de Investimento não contam com a garantia do administrador do fundo, do gestor da carteira, de qualquer mecanismo de seguro ou, ainda do fundo garantidor de créditos - FGC. A rentabilidade obtida no passado não representa garantia de rentabilidade futura. A rentabilidade do fundo não é líquida de impostos, mas é líquida de taxa de administração e de taxa de performance. Para avaliação da performance do fundo de investimento é recomendável uma análise de no mínimo 12 (doze) meses. É recomendada a leitura cuidadosa do Formulário de Informações Essenciais, Lâmina CVM e Regulamento do fundo de investimento pelo investidor antes de investir seus recursos. Os fundos geridos pela est podem utilizar estratégias com derivativos como parte integrante de sua política de investimento. Tais estratégias, da forma como são adotadas, podem resultar em significativas perdas patrimoniais para seus cotistas, podendo inclusive acarretar perdas superiores ao capital aplicado e a consequente obrigação do cotista de aportar recursos adicionais para cobrir o prejuízo do fundo. Os investidores devem estar preparados para aceitar os riscos inerentes aos diversos mercados em que atuam e, consequentemente possíveis variações no patrimônio investido.

**Supervisão e Fiscalização:** Comissão de Valores Mobiliários - CVM. Serviço de Atendimento ao Cidadão: [www.cvm.gov.br](http://www.cvm.gov.br)  
**Endereço** - est: Rua Hungria, 514 - Conj. 161 - Jardim Europa - São Paulo - SP - 01455-000 - Tel: +55 11 5990-1020 - [www.estgp.com.br](http://www.estgp.com.br)

